



Câmara Municipal de Londrina

Estado do Paraná

**ATA DA AUDIÊNCIA PÚBLICA DE PRESTAÇÃO DE CONTAS DO 3º
QUADRIMESTRE DO EXERCÍCIO DE 2019 (em 28.2.2020)**

ANEXO II

Material Expositivo do Poder Executivo

MUNICÍPIO DE LONDRINA
AUDIÊNCIA PÚBLICA
PRESTAÇÃO DE CONTAS



GESTÃO FISCAL
3º QUADRIMESTRE DE 2019
Controladoria Geral do Município

1


INFORMAÇÕES
INICIAIS



1- Os valores estão expressos em R\$ 1.000,00 (milhares).

2- Os dados analíticos estão disponíveis no Jornal Oficial do Município nº 3998 edição de 18 de Fevereiro de 2020.

2




EXECUÇÃO ORÇAMENTÁRIA DA RECEITA



RECEITAS


	Previsão		% Total Realizado	Δ Realizado
	Atualizada	Realizada		
Correntes	1.976.283	1.929.906	97,65%	46.377
Capital	151.851	37.189	24,49%	114.662
Intra-Orçam.	243.327	213.460	87,73%	29.867
TOTAL	2.371.460	2.180.555	91,95%	190.905

4




RECEITAS (A) CORRENTES (1)

	Prevista		Realizada		Δ
	Atualiza	2019	%	2018	
Tributárias	764.640	778.931	101,87%	697.141	70,36%
Contribuições	110.688	117.651	106,29%	114.370	2,87%
Patrimonial	60.513	39.495	65,43%	40.530	-2,30%
Serviços	55.478	60.518	109,09%	49.811	21,50%
Transferidas	939.876	868.296	92,38%	850.479	2,10%
Outras Receitas	45.087	64.914	143,97%	46.160	40,63%
TOTAL (1)	1.976.283	1.920.005	97,65%	1.748.490	10,38%




RECEITAS DE CAPITAL (2)

	Prevista		Realizada		Δ
	Atualiza	2019	%	2018	
Financiamentos	67.334	17.552	26,07%	1.878	819,89%
Alienações	30.072	33	0,11%	957	0,00%
Transferidas	50.302	14.462	30,74%	12.516	23,54%
Outras Receitas	4.142	4.142	100,00%		
TOTAL (2)	151.851	37.189	24,49%	15.321	147,74%
INTRA-ORÇAMEN (3)	243.327	213.460	87,73%	176.360	21,04%
TOTAL (A) =(1+2+3)	2.371.460	2.180.555	91,95%	1.940.170	13,39%



RECEITAS PRÓPRIAS

	Prevista		Realizada		Δ
	Atualiza	2019	%	2018	
IPTU	343.094	317.779	92,52%	342.386	31,10%
IR Retido	92.426	105.995	114,84%	51.985	15,23%
ITBI	62.258	63.177	96,66%	55.267	8,88%
ISS	273.562	245.567	89,59%	208.483	17,84%
Imp. Venda Comb. Liq.	2	104	5178,00%		100,00%
TAXAS	42.050	48.768	115,55%	48.669	6,39%
CONTR. MELHORIA	577	547	94,70%	450	21,52%
TOTAL	2.011.500	1.778.931	88,45%	647.141	20,38%



RECEITAS TRANSFERIDAS

	Prevista		Realizada		Δ
	Atualiza	2019	%	2018	
FPM	83.311	88.035	105,67%	91.072	4,66%
SUS	338.956	106.643	31,49%	309.635	0,30%
FNAS	5.347	3.477	65,46%		100,00%
ICMS	206.830	200.674	97,00%	201.126	-0,65%
IPVA	110.050	110.292	100,19%	104.403	6,05%
IPI	3.475	3.154	90,77%	452	9,43%
FUNDEB	185.344	174.219	94,00%	18.502	5,17%
TRANSF. CONVÊNIOS	37.782	7.010	18,55%	543	12,28%
OUTRAS. TRANSF.	98.241	88.675	89,44%	65.649	0,08%
FUNDEB (-)	79.746	79.169	99,27%	77.980	2,80%
LÍQUIDO	990.179	883.753	89,25%	867.241	2,41%

Obs: A composição dos valores são referente a receita de transferências correntes e de capital.

EXECUÇÃO ORÇAMENTÁRIA DA DESPESA

DESPESAS

Fixadas	% Total		Δ Executado
	Atualizada	Executada	
Correntes	2.075.740	1.921.747	92,58%
Capital	276.720	180.915	65,38%
Intra-Orçam.	211.506	189.436	89,57%
Res. Contingência	608		
TOTAL	2.564.575	2.292.098	89,38%

DESPESAS (B)

Fixada	Executada		Δ
	2019	% 2018	
CORRENTES (1)	1.921.747	92,58%	1.751.081
Pessoal e Encargos	1.039.404	92,05%	950.997
Juros e Encargos	2.895	99,84%	3.624
Outras Despesas	879.448	93,14%	747.766
CAPITAL (2)	180.915	65,38%	111.416
Investimentos	228.555	55,09%	11.142
Inversões Financ.	19.540	99,96%	4.190
Amortizações	28.515	99,98%	27.693
CONTINGÊNCIA (3)	608		
Intra-orçam. (4)	211.506	89,57%	181.106
TOTAL (B) = (1+2+3+4)	2.564.575	89,38%	2.091.602


RESULTADO EXECUÇÃO CONSOLIDADO

	Até 31/12/2019	2019
RECEITAS		2.180.555 (+)
DESPESAS		2.292.098 (-)
RESULTADO ORÇAMENTÁRIO		111.543 (=)
RECURSOS DE EXERCÍCIOS ANTERIORES		1.871.676 (+)
RESULTADO DA EXECUÇÃO CONSOLIDADO		76.133 (-)
RESULTADO PREVIDENCIÁRIO		48.352 (-)
RESULTADO LÍQUIDO DA EXECUÇÃO		27.781 (-)

RESULTADO PREVIDENCIÁRIO

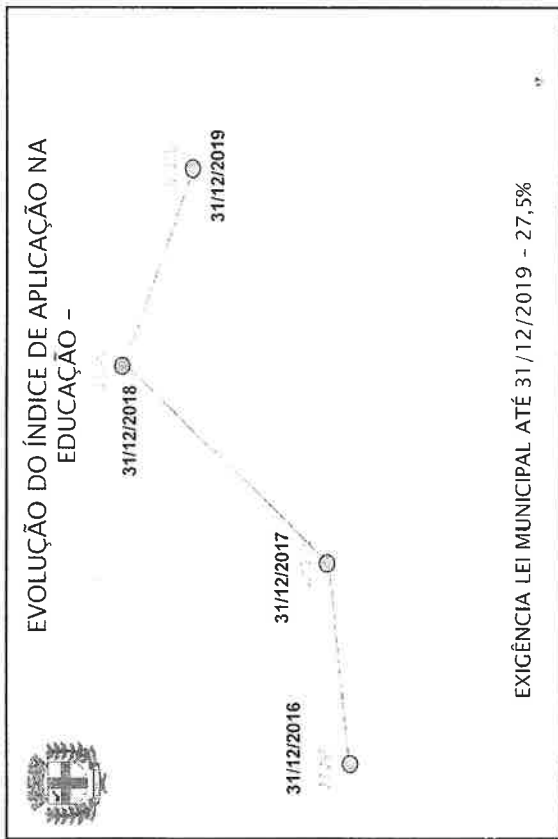
	Até 31/12/2019	2019
RECEITAS PREVIDENCIÁRIAS (A)		279.294 (+)
DESPESAS PREVIDENCIÁRIAS (B)		316.192 (-)
RESULTADO EXEC. ORÇ. PREV. (A-B)		36.898 (=)
RECURSOS DE EXERCÍCIO ANTERIOR PREVIDENCIÁRIO (C)		85.250 (+)
RESULTADO PREVIDENCIÁRIO (A-B+C)		48.352 (-)

	Previsão		Realizada		Δ
	Atualizada	2019	%	2018	
Receitas	301.808	279.294	92,51%	335.629	16,51%
Aportes	46.795				
Total das Receitas	255.013	279.294	109,52%	239.629	16,53%
Despesas	381.843	315.192	82,81%	256.425	7,03%
Resultado Previdenciário	126.835	36.898	29,09%	55.803	-33,88%
Bens e Direitos do RPPS					
Caixa		214		13	154,27%
Investimentos		100.834		142.614	-29,30%
Demais Haveres Financeiros					
SOMA		301.048		142.627	-29,15%



ÍNDICES CONSTITUCIONAIS – SAÚDE	
Exigência Constitucional - 15%	729.513
Receitas de Impostos (1)	395.800
Transferências Legais e Constitucionais (2)	1.125.313
Base de Cálculo (3) = (1+2)	295.634
Investimento com índice apurado (4)	25,27%
Índice Apurado (5) = (4/3)%	168.797
Investimento com exigência constitucional de 15%	

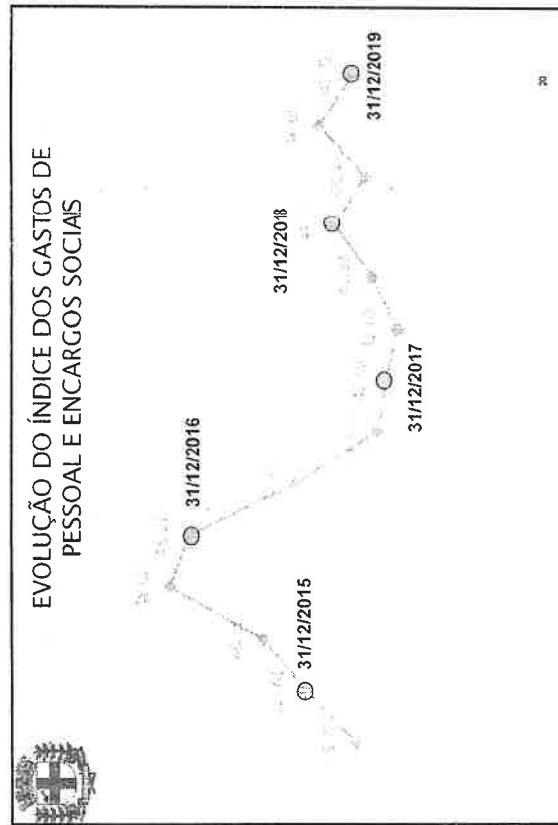
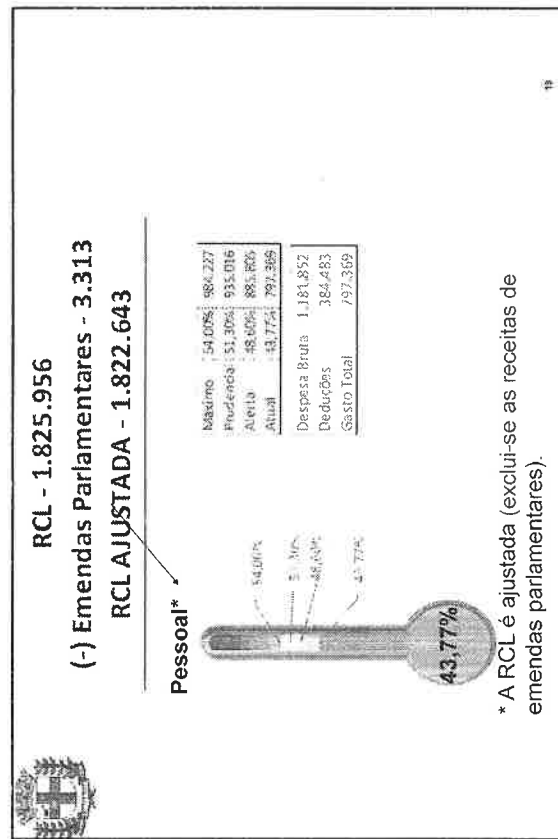
ÍNDICES CONSTITUCIONAIS – EDUCAÇÃO	
Exigência Constitucional - 25%	729.513
Exigência Lei Municipal - 27,5%	402.624
Receitas de Impostos (1)	1.132.136
Transferências Legais e Constitucionais (2)	318.334
Base de Cálculo (3) = (1+2)	28,12%
Investimento pelo índice apurado (4)	283.034
Índice Apurado (5) = (4/3)%	102.885
Investimento com exigência constitucional de 25%	421.218
Investimentos não computadas de acordo metologia LRF (6)	
Total Investido pelo Município (4+6)	

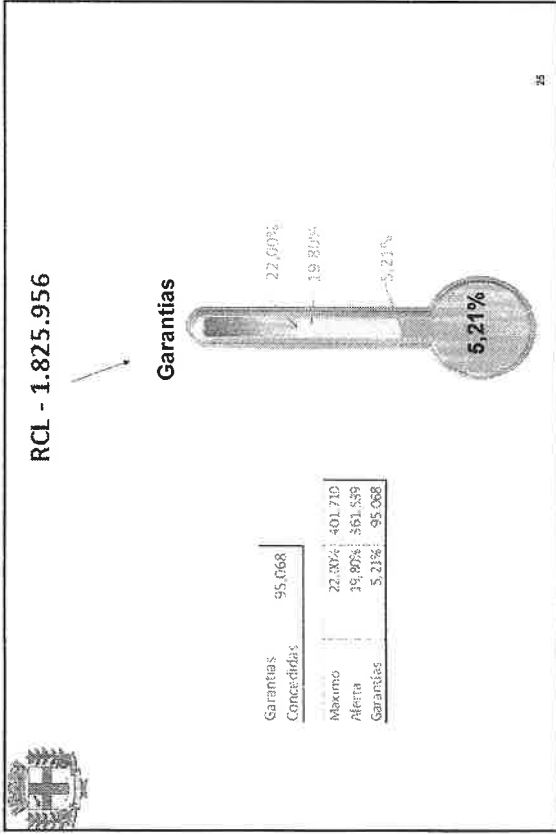


METAS E LIMITES

	Previsão LDO	Realizado 2019
Resultado Primário	98.051	1.12.639
Resultado Nominal	121.497	106.053

RECEITA CORRENTE LÍQUIDA (RCL)	2019	2018	Δ
Receitas Correntes	2.009.066	1.825.490	10,06%
Deduções	183.110	167.108	9,54%
Contribuições Prev. Servidores	84.682	78.644	7,68%
Compensações Financeiras	19.208	11.523	67,71%
FUNDEB	79.160	77.000	2,8%
RCL (01 a 12/2019)	1.825.956	1.658.323	10,11%





E-mail:
controladoria@londrina.pr.gov.br
contabilidade@londrina.pr.gov.br

Site:
www.londrina.pr.gov.br

