



# *Câmara Municipal de Londrina*

*Estado do Paraná*

**ATA DA AUDIÊNCIA PÚBLICA DE PRESTAÇÃO DE CONTAS DO 2º  
QUADRIMESTRE DO EXERCÍCIO DE 2018 (em 28.9.2018)**

## **ANEXO II**

**Material Expositivo do Poder Executivo**



# PREFEITURA DE LONDRINA

## RELATÓRIO 2º QUADRIMESTRE 2018

FELIPE MACHADO  
SECRETÁRIO MUNICIPAL DE SAÚDE



PREFEITURA DE LONDRINA

### Secretário de Saúde

Nome: Carlos Felipe Marcondes Machado  
Data da Posse: 06/03/2017  
A Secretaria de Saúde teve mais de um gestor no período a que se refere o Relatório Quadrimestral? ( ) Sim (X) Não

### Conselho Municipal de Saúde

Instrumento legal de criação do Conselho Municipal de Saúde: Lei nº. 4.911  
Data da Lei: 27/12/1991  
Nome do Presidente: Rosilene Aparecida Machado  
Segmento: Gestor  
Data da última eleição do CMS: 31/07/2018  
E-mail: conselho@saude.londrina.pr.gov.br  
Telefone: 3378-0100

### Conferência Municipal de Saúde

Data da última Conferência Municipal de Saúde: 19/06/2015

[ 3 ]



PREFEITURA DE LONDRINA

### Identificação

UF: Paraná  
Município: Londrina  
Quadrimestre a que se refere o relatório: 2º Quadrimestre de 2018

### Secretaria de Saúde

Razão Social da Secretaria de Saúde: Fundo Municipal de Saúde de Londrina  
CNPJ: 11.323.261/0001-69  
Endereço da Secretaria de Saúde: Avenida Theodoro Victorelli, 103 -- Jardim Helena  
CEP: 86027-750  
Telefone: (43) 3372-9434  
E-mail: gabinete@saude.londrina.pr.gov.br  
Site da Secretaria: <http://www1.londrina.pr.gov.br>

### Fundo Municipal de Saúde

Instrumento legal de criação do Fundo Municipal de Saúde: Lei nº. 4.897  
Data da Lei: 17/12/1991  
O Gestor do Fundo é o Secretário de Saúde?  
(X) Sim ( ) Não

Nome do Gestor do Fundo: Carlos Felipe Marcondes Machado  
Cargo do Gestor do Fundo: Diretor Superintendente

[ 2 ]



PREFEITURA DE LONDRINA

### Plano de Saúde

A Secretaria de Saúde tem Plano de Saúde? (X) Sim ( ) Não  
Período a que se refere o Plano de Saúde: de 2018 a 2021  
Status: (X) Aprovado ( ) Em análise  
Data de entrega no Conselho de Saúde: 12/07/2017

### Programação Anual de Saúde

A Secretaria de Saúde possui Programação Anual de Saúde 2018? Sim (X) Não ( )  
A Programação Anual de Saúde 2018 está aprovada? Sim (X) Não ( )  
Resolução de aprovação da PAS/2018 pelo CMS: Nº: 10/2017  
Data: 12/07/2017

### Plano de carreira, cargos e salários

O município possui PCCS próprio da Saúde? Sim (X) Não ( )  
Se não possuir, tem Comissão de elaboração do PCCS? Sim ( ) Não ( )

[ 4 ]

**JULHO**

**Secretaria de Saúde divulga resultado do 3º Levantamento da Dengue de 2018**

Dos 9.013 imóveis inspecionados, durante os dias 2 a 6 de julho, de cada 100 casas, apartamentos, pontos comerciais, terrenos baldios e construções pelo menos 1 estava com focos positivos do mosquito Aedes aegypti. O resultado do índice foi 1,6% no município.

**AGOSTO**

**Abertura da Semana Mundial de Vacinação contra o Sarampo e Poliomielite**

A Secretaria Municipal de Saúde e o Comitê Municipal de Aleitamento Materno (Calma), realizaram a Semana Mundial do Aleitamento Materno (SMAM) com o tema "Aleitamento Materno: a base da vida" no dia 01.

**Londrina inicia Campanha de Vacinação contra o Sarampo e Poliomielite**

No dia 06 a Secretaria Municipal de Saúde realizou o lançamento oficial da Campanha Nacional de Vacinação contra o Sarampo e a Poliomielite, na sede do Centro Municipal de Educação Infantil Valéria Veronesi, onde as crianças matriculadas no local receberam a vacina.

[ 9 ]

**AGOSTO**

**Secretaria do Estado de Saúde visita UBS do Chefe Newton Paraty**

O secretário de Estado da Saúde, Antônio Carlos Nardi, no dia 13 visitou a UBS Chefe Newton Paraty, na região norte de Londrina. O objetivo da visita foi conhecer mais de perto os serviços de saúde da cidade, reforçar a parceria entre o Estado e Município, além de destacar que a unidade está entre as que receberam recursos do governo do Estado para reforma e aquisição de equipamentos.

**Saúde apresenta panorama da mortalidade materno-infantil**

A Secretaria Municipal de Saúde apresentou no dia 22 o panorama da mortalidade materno-infantil de Londrina, com o objetivo principal de discutir e organizar uma ação conjunta de enfrentamento para a redução de óbitos, com os serviços públicos e privados que atendem gestantes, mulheres que acabaram de dar à luz e bebês de até um ano de vida.

**Curso em comemoração Agosto Azul Polifita Saúde do Homem**

Realização de palestra com o psiquiatra Dr. Marcelo José Castro, dia 22 no SEEC, que deu orientações sobre como incentivar a paternidade ativa e os cuidados com as gestantes, desde o pré-natal até o pós-parto com o bebê e seu papel no aleitamento materno.

[ 10 ]

- Os servidores da Ouvidoria recebem e encaminham as demandas do SUS através do Sistema Ouvidor SUS.
- As demandas da SESA são recebidas e encaminhadas através do Sistema SIGO.
- As demandas da Ouvidoria Geral são recebidas e encaminhadas pelo Sistema SEI.

	2º Quadrimestre					Total	1º Q
	MAI	JUN	JUL	AGO	Total		
Denúncias	00	02	01	00	03	03	01
Elogios	01	08	00	02	11	11	07
Processos da Ouvidoria Geral do SUS	00	00	00	00	00	00	00
Processos da Ouvidoria SESA	01	00	00	02	03	03	10
Reclamações gerais	15	11	07	07	40	40	23
Reclamações de Pronto Atendimento	15	19	23	08	65	65	75
Reclamações de UBS	31	25	15	11	82	82	96
Solicitações de atendimento odontológico para adultos	02	03	06	02	13	13	13
Solicitações de especialidades	64	69	59	66	258	258	267
Solicitações de exames	03	03	06	08	20	20	23
Solicitações gerais	16	15	12	12	55	55	20
Solicitações de informação	16	36	35	30	117	117	92
Solicitações de medicamentos	06	05	06	01	18	18	53
Total geral das demandas recebidas	170	196	170	149	685	685	660

[ 11 ]

**Casos notificados em Londrina**

AGRAVOS/DOENÇAS DE NOTIFICAÇÃO COMPULSORIAS	MAIO	JUNHO	JULHO	AGOSTO	TOTAL
Acidente por animais peçonhentos	12	8	8	1	29
AIDS	47	24	24	13	108
Atendimento Antirrábico	147	128	57	0	332
Coqueluche	16	23	9	6	54
Chamada Exposta ao HIV	0	1	0	0	1
Febre Amarela	0	0	0	0	0
Febre Maculosa	0	1	1	0	2
Gestantes HIV +	2	2	0	3	7
Hanseníase	5	6	3	0	14
Hepatites Virais	20	15	8	9	52
Intoxicações Exógenas	50	55	48	28	181
Leishmaniose Tegumentar Americana	0	1	0	0	1
Leptospirose	7	0	0	1	8
Malária	0	2	1	0	3
Meningite	28	14	15	21	78
Sífilis Adquirida	19	22	16	15	72
Sífilis Congênita	9	4	1	3	17
Sífilis em Gestante	23	9	1	2	35
Síndrome da Rubéola Congênita	0	1	0	0	1
Tétano Acidental	0	0	1	0	1
Tuberculose	16	22	16	15	69
Violência doméstica, sexual e/ou outras violências	177	151	108	56	490
Acidente de Trabalho com Exposição Mat. Biológico	31	28	13	2	76
Acidente de Trabalho Grave	16	15	5	2	38
Câncer Relacionado ao Trabalho	0	0	0	1	1
LER DORT	16	19	6	14	55
Transfusão Mental	1	0	0	1	2
Dengue(*)	168	154	133	100	555
Influenza	51	70	73	57	251
TOTAL	683	774	547	381	2545

Fonte: SIMAN NE/SIMANOMINI/SIVER gripe. (\*) Dados preliminares sujeitos a alterações. (\*\*) Residentes em Londrina

[ 12 ]

**OUTRAS AÇÕES**

Ações	2º Q					Total	1º Q
	Mai	Junho	Julho	Agosto	Total		
Processo Administrativo Insaturado	6	13	11	6	36	44	
Conclusão de Processo Administrativo	1	2	1	4	8	5	
Visitação Lei Antl Furno	504	488	601	600	2.193	1.526	
Atividade Educativa Dengue	121	34	16	17	188	1.573	

Fonte: Relatório Mensal de Produção SIA/SUS

Projetos	Arquitetura									
	2º Q				1º Q					
	Mai	Junho	Julho	Agosto	Total	Mai	Junho	Julho	Agosto	Total
Analisados	25	35	40	28	128	76	76	76	76	304
Aprovados	7	3	3	4	17	21	21	21	21	80

Fonte: Relatório Mensal de Produção Vigilância Sanitária

**Setor de Protocolo/Cadastros**

Serviços	2º Q								Total	
	2º Q				1º Q					
	Mai	Junho	Julho	Agosto	Total	Mai	Junho	Julho		Agosto
Entrada de processos	605	569	596	541	2.311	1.831	1.831	1.831	1.831	7303
Processos de solicitação de licença Sanitária	550	511	526	488	2.075	1.601	1.601	1.601	1.601	6503

Fonte: Relatório Mensal de Produção Vigilância Sanitária

**Setor de Protocolo/Cadastros**

Procedimentos	VIGIÁGUA									
	2º Q				1º Q					
	Mai	Junho	Julho	Agosto	Total	Mai	Junho	Julho	Agosto	Total
Coleta de Água	128	71	29	0	228	421	421	421	421	1713
Intimação	2	6	3	7	18	0	0	0	0	18
<b>Total</b>	<b>130</b>	<b>77</b>	<b>32</b>	<b>7</b>	<b>246</b>	<b>421</b>	<b>421</b>	<b>421</b>	<b>421</b>	<b>1731</b>

Formas de Abastecimento	2º Q								Total	
	2º Q				1º Q					
	Mai	Junho	Julho	Agosto	Total	Mai	Junho	Julho		Agosto
Solução Alternativa Coletiva – SAC	20	10	5	0	35	113	113	113	113	459
Solução Alternativa Individual – SAI	11	6	2	0	19	51	51	51	51	204
Sistema de Abastecimento de Água – SAA	97	55	22	0	174	257	257	257	257	1011
<b>Total</b>	<b>128</b>	<b>71</b>	<b>29</b>	<b>0</b>	<b>228</b>	<b>421</b>	<b>421</b>	<b>421</b>	<b>421</b>	<b>1713</b>

Fonte: Relatório Mensal de Produção Vigilância Sanitária

**GERÊNCIA DE VIGILÂNCIA AMBIENTAL - CSA**

**Vigilância Ambiental**

	2º Q					Total	1º Q
	Mai	Junho	Julho	Agosto	Total		
Estabelecimentos inspecionados	2	0	0	1	3	82	
Licenças concedidas*	2	0	0	0	2	26	


Fonte: Relatório Mensal de Produção Vigilância Sanitária e Ambiental

\* Retire-se ao número de Licenciamento Sanitário concedidos para estabelecimentos que foram inspecionados e concedidas as licenças sanitárias tendo em vista o cumprimento a legislação sanitária vigente.

**GERÊNCIA DE VIGILÂNCIA AMBIENTAL - CSA**

**VIGIÁGUA**

Resultado da análise de água coletada de maio a agosto/2018



Fonte: Relatório Mensal de Produção Vigilância Ambiental

PRODUÇÃO AMBULATORIAL APROVADA - POR ESFERA ADMINISTRATIVA COMPLEXIDADE MÉDIA E ALTA (RETRADA A PRODUÇÃO PAR)

Procedimentos Por Subgrupo Tabela SIGTAB/SUS	Esfera Estadual*	Esfera Municipal*	Esfera Privada*	Total	Serviços Próprios	
					Produção	Valor
0101 Ações coletivas/individuais em saúde	29.768	5.537	3.383	38.688	3.861	9,98
0202 Laboratório clínico	212.318	751.923	156.521	1.120.762	682.199	60,87
0203 Anatomia patológica	2.472	2.395	4.448	9.316	0	0,00
0301 Consultas	171.742	698.496	158.003	1.028.241	639.825	62,23
0401 Peg cirúrgic/curat/piel/tecido sub/mucosa	839	13.710	1.410	15.959	4.058	25,43
0404 Cirurgia das vias aéreas superiores, da face, da cabeça e do pescoço	531	372	17	921	53	5,75
0414 Bucomaxilofacial	1.994	457	333	2.784	457	16,42
<b>Total</b>	<b>508.788</b>	<b>1.708.349</b>	<b>2.846.164</b>	<b>1.489.808</b>	<b>1.489.808</b>	<b>52,24</b>

Fonte: MS/DATA/SUS/TRABWIN, Arquivos PA/RP. Dados referente aos meses de Abril/15 a Junho/15.

2.216.621.

[ 25 ]

INTERNACIONES HOSPITALARES POR COMPLEXIDADE

COMP.	Média Complexidade		Alta Complexidade	
	Qte	Valor	Qte	Valor
ABR/18	214	141.844,77	4.014	4.777.008,44
MAI/18	189	118.395,03	4.174	4.779.984,37
JUN/18	155	102.734,37	3.872	4.751.915,59
JUL/18	202	133.252,12	4.199	4.920.520,99
<b>TOTAL</b>	<b>1.420</b>	<b>918.921,99</b>	<b>28.617</b>	<b>35.644.827,78</b>
<b>MÉDIA</b>	<b>355</b>	<b>229.730,50</b>	<b>7.154</b>	<b>8.911.206,95</b>

Fonte: MS/DATA/SUS/TRABWIN, Arquivos RDRP. Alta aprovada e processada

total 200 496.226,29 16.857 19.221.921,21 3.246 15.220.874,60  
 média 190 124.056,17 4065 4807.357,35 807 4.555.174,15

[ 26 ]

VALORES AMBULATORIAIS E HOSPITALARES APROVADOS

COMP.	Ambulatorial			Hospital			Valor Total
	Média	Alta	Total	Média	Alta	Total	
ABR/18	4.681.633,89	3.342.197,87	8.023.831,76	4.918.853,21	4.158.454,81	9.077.308,02	17.101.139,78
MAI/18	4.531.570,44	3.629.176,06	8.160.746,50	4.898.379,40	3.956.108,25	8.854.487,65	17.015.234,15
JUN/18	4.344.438,29	3.612.552,08	7.956.990,37	4.854.649,96	5.499.694,72	10.354.344,67	18.311.335,05
JUL/18	4.455.856,02	3.976.612,79	8.432.468,81	5.053.773,11	4.606.426,82	9.660.199,93	18.092.668,74
<b>Total</b>	<b>18.013.498,64</b>	<b>14.560.538,80</b>	<b>32.574.037,44</b>	<b>19.726.555,68</b>	<b>18.220.684,60</b>	<b>37.946.340,28</b>	<b>70.520.377,72</b>
<b>Média</b>	<b>4.503.374,66</b>	<b>3.640.134,70</b>	<b>8.143.509,36</b>	<b>4.931.413,92</b>	<b>4.555.171,15</b>	<b>9.486.585,07</b>	<b>9.486.585,07</b>

Fonte: MS/DATA/SUS/TRABWIN, Arquivos PA/RP.1872.doc e RDRP.1872.doc/ Período abr a jul/2018. Valores Aprovados

[ 27 ]

POLICLÍNICA

Consultas Médicas Realizadas	2º Q						Total	1º Q
	Mai	Junho	Julho	Agosto	Total	Total		
Ginecária - Atendimento ao portador de Alzheimer	182	161	63	157	563	563	563	
Cardiologia	174	253	263	238	928	928	1.001	
Dermatologia Geral	129	95	108	23	355	355	472	
Dermatologia - Atendimento à Hanseníase	34	51	62	52	199	199	248	
Endocrinologia	129	125	145	118	517	517	403	
Nefrologia Infantil	50	47	10	70	177	177	193	
Pneumologia Asma	35	30	19	51	135	135	120	
Pneumologia DPOC	97	74	49	78	298	298	234	
Pediatria (Transtorno de Déficit de Atenção e Hiperatividade/DAH)	63	52	38	53	206	206	171	
Hematologia	58	79	88	77	302	302	284	
<b>Total</b>					<b>3.680</b>	<b>3.680</b>	<b>4.085</b>	

Relatório Interno POLIMED/SAUDE/VEB

[ 28 ]

**CENTROLAB**

Produção Centrolab	2º Q				Total	1º Q
	Mai	Junho	Julho	Agosto		
Bioquímica	92.211	92.990	102.909	97.445	385.555	389.197
Hanseníase	20	24	15	31	90	161
Hematologia	17.562	17.325	18.960	17.395	71.242	73.585
Hormônios // Imunologia	27.709	29.151	31.906	29.697	118.463	118.152
Liquor	18	8	18	20	64	46
Microbiologia	6.770	6.125	7.107	6.404	26.406	29.631
Parasitologia de Fezes	1.917	708	847	703	4.175	2.832
Tuberculose	1.151	407	481	676	2.715	2.586
Urnálise	11.975	11.843	12.715	11.893	48.426	51.744
<b>Total</b>	<b>159.333</b>	<b>158.581</b>	<b>174.958</b>	<b>164.264</b>	<b>657.136</b>	<b>667.934</b>

Fonte: SaúdeWise

[ 33 ]

**MATERNIDADE MUNICIPAL LUCILLA BALLALAI**

Produção Maternidade	2º Q				Média	Média
	Mai	Junho	Julho	Agosto		
Taxa de Ocupação - Alojamento Conjunto (%)	72,9	67,7	55,2	66,8	65,7	67,5
Número de Parto Normal	174	143	123	144	146	165
Taxa de Parto Normal (%)	66,2	60,9	58,3	56,7	60,5	64,3
Número de Parto Cesárea	89	92	88	110	95	91,5
Taxa de Parto Cesárea (%)	33,8	31,2	41,7	43,3	37,5	35,7

Produção Maternidade	2º Q				Total	1º Q
	Mai	Junho	Julho	Agosto		
Avaliação Obstetra	775	706	705	789	2.975	3.069
Pacientes Internadas de Londrina	256	233	214	244	947	1.000
Taxa de Internação de Londrina (%)	93,1	95,5	95,5	93,8	94,5	95,7%
Pacientes Internadas de Outros Municípios	19	11	10	16	56	53
Taxa de Internação de Outros Municípios (%)	6,9	4,5	4,5	6,2	5,5	4,4%
Total pacientes internadas/mês	275	244	224	260	3.978	4.122

[ 34 ]

**MATERNIDADE MUNICIPAL LUCILLA BALLALAI**

Produção Maternidade	2º Q				Total	4º Q
	Mai	Junho	Julho	Agosto		
Laqueadura	20	16	14	15	65	58
Atendimento Planejamento Familiar	86	60	120	140	406	196
Atendimento Rosa Viva	18	8	3	20	49	52
Avaliação Odontológica	245	193	146	227	811	579
Consulta de Retorno Puerperal Realizado pela Enfermeira	161	118	117	132	528	459
Crianças Registradas na MMLB	263	227	193	247	930	958
Mães atendidas à Domicílio - Posto Coleta Leite humano	72	60	81	66	279	231
Mães Atendidas Posto de Coleta Leite Humano (LH)	36	22	27	16	100	93
Procedimentos Não Partos	10	25	24	24	83	95
Retirada de Fontos	91	73	77	78	319	255
Teste do Corecázinho	262	233	211	254	960	1.025
Teste da Linguinha	241	170	205	226	842	602
Teste do Olhinho	262	233	211	254	960	1.026
Teste da Orelhinha	241	170	205	226	842	602
Releste da Orelhinha	4	3	6	7	20	8
Teste do Pezinho	262	233	211	254	960	1.026
Visita a Maternidade	25	25	25	16	91	67
<b>Total de Atendimentos</b>	<b>2.298</b>	<b>1.869</b>	<b>1.876</b>	<b>2.202</b>	<b>8.245</b>	<b>7.332</b>

[ 35 ]

**Serviço de Atenção Domiciliar - SAD**

Visitas por Equipes Profissionais	Mai		Junho		Julho		Agosto	
	Médico	Enferm	Auxiliar	Médico	Enferm	Auxiliar	Médico	Enferm
Equipe Centro-Oeste	96	5	232	72	33	148	80	74
Equipe Nordeste	78	152	217	64	117	187	84	143
Equipe Sudeste	119	131	206	59	118	170	117	178
<b>Total</b>	<b>293</b>	<b>288</b>	<b>655</b>	<b>195</b>	<b>268</b>	<b>505</b>	<b>281</b>	<b>395</b>

Fonte: controle de registros internos do Serviço de Atenção Domiciliar

[ 36 ]

CAF - CENTROFARMA

Aplicação Recursos da Assistência Farmacêutica Básica - Pt. GM/MS nº 1.555/2013 (atualização da Portaria 2.001/2017) - Medicamentos da RENAME/CBAF - 2018					
Recurso	Valor Mínimo / Ano	Executado (1º Quad)	Executado (2º Quad)	% de Execução	Valor Executado/Hab.*
Federal	R\$ 3.116.089,62	R\$ 802.050,74	R\$ 1.542.092,97	75,23%	R\$ 4,20
Estadual	R\$ 1.317.916,04	R\$ 301.646,70	R\$ 689.039,72	75,17%	R\$ 1,77
Municipal	R\$ 1.317.916,04	R\$ 1.446.300,18	R\$ 1.487.134,98	222,58%	R\$ 5,25
<b>Total</b>	<b>R\$ 5.751.921,70</b>	<b>R\$ 2.549.997,62</b>	<b>R\$ 3.718.267,67</b>	<b>108,98%</b>	<b>R\$ 11,22</b>

**Recursos Lei nº 12.401/2011 - Relação Suplementar de medicamentos**

Recurso	Programado / Ano	Executado (Janeiro a abril)	Executado (maio a agosto)	% de Execução	Valor Executado/Hab.
Municipal	R\$ 1.500.000,00	R\$ 753.567,56	R\$ 706.100,43	97,31%	R\$ 2,61

Pop. 2016 - 558.439 hab - Recurso federal por habitante/ano 5,58.

Consultas Unidades 16 e 24 Horas

Nº de Consultas Médicas	2º Q				Total	Total
	Maio	Junho	Julho	Agosto		
P. A. Leonor	6.096	5.965	6.581	6.163	24.785	24.596
P. A. Maria Cecilia	2.527	2.321	2.467	2.864	10.179	9.561
P. A. União da Vitória	2.991	3.092	3.278	3.201	12.262	10.356
PAI - Pronto Atendimento Infantil	8.040	7.312	7.820	6.630	29.802	25.989
UPA Sabará	8.171	7.976	8.832	7.722	32.701	34.799
UPA Sabará / Ortopedia	558	573	622	690	2.443	2.203
UPA Sabará / Ortopedia Retorno	138	110	110	156	514	584
UPA Centro Oeste	9.172	9.039	9.226	9.220	36.657	37.659
UPA Centro Oeste / Ortopedia	885	870	1.002	690	3.417	3.591
UPA Centro Oeste / Ortopedia Retorno	269	296	282	222	1.069	1.052
<b>Total</b>	<b>38.517</b>	<b>37.554</b>	<b>40.220</b>	<b>37.512</b>	<b>153.809</b>	<b>150.370</b>

GETRAN

Relatório de Combustível

Produto	2º Q				Total (R\$)	Total (R\$)
	Maio	Junho	Julho	Agosto		
Combustível	93.527,71	89.737,64	95.954,76	99.591,20	378.811,31	358.458,22

Manutenção de Veículos Leves/Utilitários

Produto	2º Q				Total (R\$)	Total (R\$)
	Maio	Junho	Julho	Agosto		
Peças	23.132,88	93.093,39	82.425,23	19.435,09	218.086,59	72.136,04
Mão de Obra	7.468,84	19.786,87	23.396,83	3.912,37	54.564,91	44.678,51
Ordens de Serviço Entidadas	28	59	85	20	192	184
<b>Total (R\$)</b>	<b>30.601,72</b>	<b>112.880,26</b>	<b>105.822,06</b>	<b>23.347,46</b>	<b>272.551,50</b>	<b>111.814,55</b>

Exames de Raio-X de Urgência

Unidade	2º Q				Total	Total
	Maio	Junho	Julho	Agosto		
UPA SABARÁ	2.877	3.789	3.092	3.731	13.489	7.091
UPA CENTRO OESTE	6.090	5.120	6.025	5.371	22.606	25.259
PRONTO ATENDIMENTO INFANTIL	2.877	3.789	3.092	3.731	13.479	9.251
<b>TOTAL</b>	<b>11.979</b>	<b>12.190</b>	<b>12.615</b>	<b>12.021</b>	<b>49.574</b>	<b>41.601</b>

- A UPA/Sabará realiza exames de raio-x do P.A. Leonor e União da Vitória.
- O PAI realiza exames de raio-x da unidade.
- A UPA Centro Oeste realiza exames de raio-x da unidade e P.A. do Maria Cecilia.
- As integrens de raio-x realizadas nas UPAs e PAI podem ser visualizadas em toda a rede de assistência da zona urbana e rural do município de Londrina.

Coordenadoria de Planejamento e Acompanhamento de Pessoal

Cargo	Médicos Vinculados a Programas Federais			
	Mai	Jun	Jul	Agosto
Programa Mais Médicos *	19	19	19	18
Programa Mais Médicos Cooperação Intermunicipal *	10	10	10	10
<b>Total</b>	<b>29</b>	<b>29</b>	<b>29</b>	<b>28</b>

\*Mais Médicos, Portaria Interministerial nº 1369/MS/MEC, de 08 de julho de 2013. (contrato por 03 anos)

Cargo	Plano de Cargos, Carreiras E Salários – PCCS				1º Q
	2º Q				
	Mai	Jun	Jul	Agosto	
Promoção por conhecimento *	38	29	47 (em análise)	41 (em análise)	155
<b>Total</b>					<b>296</b>

Lei Municipal 8337/2004, de 19.01.2004. \* Decreto Permanente nº 1052 de 22 de agosto de 2012  
De acordo com o Decreto nº 1525/2014 – Encaminhamos 489 formulários de Avaliação Especial de Desempenho – Estágio Probatório.

[ 49 ]

Atenção Básica

Unidades Básicas de Saúde	
Unidades Urbanas	41
Unidades Rurais	12
Unidades de Saúde	53
Equipes Saúde da Família	
2º Q	
Região Norte	18
Região Sul	14
Região Leste	11
Região Oeste	13
Região Centro	10
Região Rural	7
<b>TOTAL</b>	<b>73</b>
1º Q	
	20
	16
	11
	14
	10
	08
	79

A Atenção Básica apresenta uma cobertura de 59% e as equipes da Estratégia Saúde da Família (ESF) apresentam cobertura de 49,9%.  
Fonte: MS/DAB/2018

[ 50 ]

DIRETORIA DE ATENÇÃO PRIMÁRIA EM SAÚDE  
Atenção Básica Odontológica

Unidades Básicas de Saúde	
Equipes de Saúde Bucal (FSF)	27
Equipes de Atenção Primária em Saúde	37
Clinica Especializada Odontológica - CEO	01

Atendimentos	2º Q				1º Q
	Mai	Jun	Jul	Agosto	
Consultas Odontológicas	7.192	5.763	6.270	6.510	25.735
Procedimentos Odontológicos	28.813	24.793	25.935	27.257	106.798
<b>Total</b>					<b>82.823</b>

Fonte: E-SUS 2018

Nas consultas odontológicas estão computadas as consultas de conclusão do tratamento, consultas de manutenção, consultas de retorno e primeiras consultas odontológicas programáticas.

Centro de Especialidades Odontológicas - CEO

	2º Q				1º Q
	Mai	Jun	Jul	Agosto	
Atendimentos	497	480	386	544	1.917
Procedimentos	1.622	1.529	1.304	1.708	6.163
<b>Total</b>					<b>5.039</b>

Fonte: Relatório de Produção CEO 2018

[ 51 ]

DIRETORIA DE ATENÇÃO PRIMÁRIA EM SAÚDE  
Consultas Nível Superior

	2º Q				1º Q
	Mai	Jun	Jul	Agosto	
Consultas	39.688	32.797	35.970	36.452	144.907
<b>Total</b>					<b>132.984</b>

Fonte: E-SUS 2018

Nas consultas de nível superior estão incluídas as consultas agendadas, consulta agendadas programadas/cuidado continuado, atendimentos de urgências e consultas do dia dos profissionais de nível superior das UBS, com exceção dos dentistas que tem sua produção separada dos demais.

Atendimento Demanda Espontânea

	2º Q				1º Q
	Mai	Jun	Jul	Agosto	
Escuta Inicial/Orientação	64.404	50.360	56.760	53.917	225.441
<b>Total</b>					<b>219.607</b>

Fonte: E-SUS 2018

[ 52 ]



## AMPLIAÇÕES E REFORMAS

### UBS Alvorada

- Processo licitatório concluído em 04/05/2018: Concorrência Pública nº 0008/2017
- Valor licitado: R\$ 148.078,05
- Valor SESA PR: R\$ 150.000,00
- Contrato nº: 191/2018
- Empresa vencedora: Regioli Ltda ME
- Ordem de serviço emitida em: 02/07/2018
- Prazo de execução: 120 dias (30/10/2018)

### UBS Warta

- Concorrência Pública nº 007/2018, homologada em 03/08/2018
- Valor licitado: 241.106,56      Contrapartida estimada: R\$ 91.150,56
- Valor SESA PR: R\$ 150.000,00
- Contrato: n.º SMGP0262/2018
- Empresa vencedora: CONSTRUTORA G8 EIRELI EPP

[ 57 ]

## AMPLIAÇÕES E REFORMAS

### UBS Maravilha (em licitação)

- Termo de Convênio 007/2017
- Valor do repasse: R\$ 588.601,88
- 27/03/2018 – Parecer da SESA desfavorável à utilização da licitação Tomada de Preços 0004/2016.
- Iniciado processo para atualização de Termo de Referência e nova licitação.
- 22/08/2018 - novo processo licitatório em análise da Procuradoria

### UBS e PA Jd. Leonor (a licitar)

- Recursos: SESA: R\$ 150.000,00, Contrato de Repasse CAIXA R\$ 400.000,00 e contrapartida
- *Projetos Completos e Aprovados* para reforma em elaboração
- Data para entrega dos projetos, após Aditivo de prazo: 09/10/2018

[ 58 ]

## REFORMAS

### Pronto Atendimento Infantil/ Centralab

- Valor Contratado: R\$ 3.248.428,68, recurso próprio
- Concorrência Pública 003/2016
- Contrato nº SMGP 0213/2016
- Empresa vencedora: Engernitsu
- 23/08/2018: novo editivo prorroga vigência até 11/11/2018

### Maternidade Municipal Lucilla Ballalai

- Valor contratado: R\$ 4.939.027,06      Contrapartida: R\$ 2.565.381,06
- Concorrência Pública 0018/2016
- Contrato nº SMGP 097/2017
- Empresa vencedora: ENG9 CONSTRUÇÃO CIVIL EIRELI – ME
- Rescisão contratual

[ 59 ]

## CONSTRUÇÃO

### UBS FRATERNIDADE

- Valor do repasse SESA PR: R\$ 600.000,00
- Iniciado processo de captação de recursos para a construção de UBS Porte I,
  - padrão SESA: 311 m²
- 16/04/2018: homologação do processo licitatório para contratar projeto (Convite nº 0003/2018), para construção no padrão SESA Porte I
- Valor licitado para elaboração dos projetos: R\$ 10.598,50
- Contrato SMGP nº 161/2018
- Empresa vencedora: NR Dutra ME
- 16/08/2018: empresa solicitou rescisão do contrato e processo de penalização foi instaurado
- Novo processo licitatório para implantação de projetos será licitado

[ 60 ]

**INDICADOR 11 SISPACTO - Razão de exames citopatológicos do colo do útero em mulheres de 25 a 64 anos na população residente de determinado local e a população da mesma faixa etária.**

INDICADOR:	Meta Anual	Resultado 1º Quadrimestre	Resultado 2º Quadrimestre	Resultado 3º Quadrimestre
Razão de exames citopatológicos do colo do útero em mulheres de 25 a 64 anos na população residente de determinado local e a população da mesma faixa etária.	0,65	0,13	0,15	

No 1º Quadrimestre foram realizados 7.965 exames citopatológicos. No mês de março foi realizada a Campanha Mês da Mulher.

No 2º Quadrimestre foram realizados 8.834 exames citopatológicos.

\*Os números apresentados são referentes ao SISCAN - Sistema de Informação do Câncer.

**Descrição do indicador:** Número de exames citopatológicos do colo do útero em mulheres de 25 a 64 anos em relação a população feminina na mesma faixa etária, em três anos, na região e municípios.

**Método de cálculo municipal, regional, estadual e DF**

Número de exames citopatológicos do colo do útero em mulheres na faixa etária de 25 a 64 anos, em determinado município e ano.  
População feminina na faixa etária de 25 a 64 anos, no mesmo local e ano/3.

Fonte: Sistema de Informação Ambulatorial (SIASUS) - Código do Procedimento: 0203010019 - exame citopatológico cervico-vaginal/inicitoria.

**INDICADOR 13 SISPACTO - Proporção de parto normal no Sistema Único de Saúde e na Saúde Suplementar**

INDICADOR:	Meta Anual	Resultado 1º Quadrimestre	Resultado 2º Quadrimestre	Resultado 3º Quadrimestre
Proporção de parto normal no Sistema Único de Saúde e na Saúde Suplementar.	35%	34,6%	32,6%	

No período, ocorreram 2.379 nascimentos de residentes de Londrina, destes, 775 foram por parto normal e 1.604 por parto cesárea. Dos partos normais, 69,9% (542) foram realizados na Maternidade Municipal (MMLB). Do total de nascimentos ocorridos na MMLB no período, 60% foram por parto normal. A maior quantidade de partos cesáreas ocorrem nos serviços privados.

**Método de cálculo:**

$$\frac{\text{Número de nascidos vivos por parto normal}}{\text{Nº total de nascidos vivos}} \times 100$$

Fonte: Sistema de Informação de Nascidos Vivos (SINASC)

**INDICADOR 12 SISPACTO - Razão de exames de mamografia de rastreamento realizados em mulheres de 50 a 69 anos na população residente de determinado local e população da mesma faixa etária.**

INDICADOR:	Meta Anual	Resultado 1º Quadrimestre	Resultado 2º Quadrimestre	Resultado 3º Quadrimestre
Razão de exames de mamografia de rastreamento realizados em mulheres de 50 a 69 anos na população residente de determinado local e população da mesma faixa etária.	0,56	0,15	0,17	

No 1º Quadrimestre foram realizados 6.256 exames de mamografia. No mês de março foi realizada a Campanha Mês da Mulher.

No 2º Quadrimestre foram realizados 6.265 exames de mamografia.

\*Os números apresentados são referentes ao SISCAN - Sistema de Informação do Câncer.

**Descrição do indicador:** Número de mamografias para rastreamento realizadas nas mulheres de 50 a 69 anos e a população feminina nesta faixa etária, na região e municípios

**Método de cálculo:**

Número de mamografias para rastreamento realizadas em mulheres residentes na faixa etária de 50 a 69 anos em determinado local e ano.  
População feminina na mesma faixa etária no mesmo local e ano/2.

Fonte: Sistema de Informação Ambulatorial (SIASUS) - Instituto Brasileiro de Geografia e Estatística (IBGE) - Tabela de Procedimentos Unificada do SIA e ICI, procedimento 0204030188 mamografia bilateral para rastreamento

**INDICADOR 15 SISPACTO - Taxa de Mortalidade Infantil**

INDICADOR:	Meta Anual	Resultado 1º Quadrimestre	Resultado 2º Quadrimestre	Resultado 3º Quadrimestre
Taxa de Mortalidade Infantil	9,5	12,6	9,6	

Ocorreram no período, 23 óbitos em menores de 1 ano de residentes de Londrina, sendo 20 deles com menos de 28 dias de vida e 17 óbitos com gestação menor de 37 semanas. Foram investigados até o momento, 6 óbitos, sendo concluídos que 2 deles foram por causas evitáveis e 4 por causas não evitáveis. 17 casos estão em investigação.

**Método de cálculo:**

$$\frac{\text{Número de óbitos em menores de 1 ano de idade em determinado ano e local de residência}}{\text{Número de nascidos vivos nesse mesmo local e ano}} \times 1.000$$

Fonte: Numerador - Sistema de Informações sobre Mortalidade (SIM) Denominador - Sistema de Informações sobre Nascidos Vivos (Sinasc)

67

65

68

66

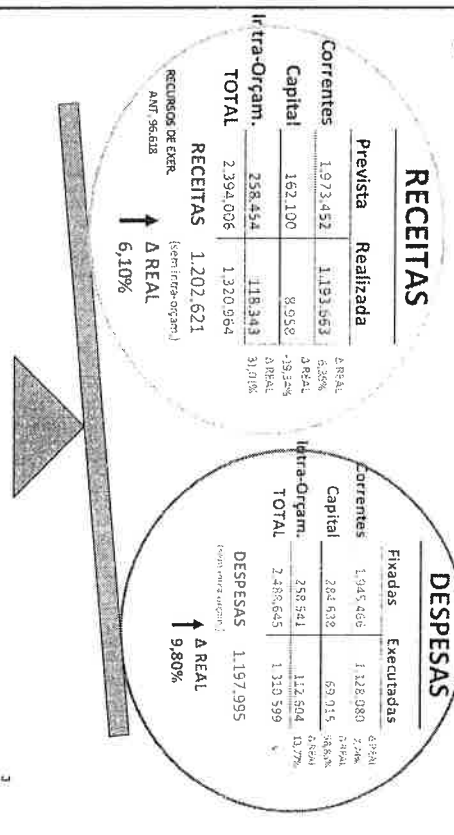
**MUNICÍPIO DE LONDRINA**  
**AUDIÊNCIA PÚBLICA**  
**PRESTAÇÃO DE CONTAS**



**2º QUADRIMESTRE DE 2018**  
**Controladoria Geral do Município**

1

**EXECUÇÃO ORÇAMENTÁRIA**  
**(Há precatórios não empenhados)**



3

**INFORMAÇÕES INICIAIS**



- 1- IPCA – 09/2017 a 08/2018 4,19% (Correção da Receita)
  - 2- INPC – 09/2017 a 08/2018 3,64% (Correção da Despesa)
  - 3- Os Valores estão expressos em R\$ 1.000,00 (milhares)
  - 4- Os dados analíticos estão disponíveis no Jornal Oficial do Município nº 3621 edição de 27 de Setembro de 2018
- <https://www.valor.com.br/valor-data/label/5800/infacao>

2


**RECEITAS (A) CORRENTES (1)**

	Previsão		Realizada	
	2018	%	2017	Δ Real
Tributárias	814.201		449.012	55,15%
Contribuições	101.565		76.155	74,98%
Patrimonial	92.686		27.822	30,02%
Serviços	55.514		31.889	57,44%
Transferidas	887.443		581.297	67,01%
Outras Receitas	42.043		27.488	65,38%
<b>TOTAL (1)</b>	<b>1.973.452</b>		<b>1.193.563</b>	<b>60,49%</b>

Obs.: As receitas tributárias de 2017 foram ajustadas devido a melhora/origem de Balanço Orçamentário não incorporar ao principal as multas e juros.

4

**MUNICÍPIO DE LONDRINA**  
**AUDIÊNCIA PÚBLICA**  
**PRESTAÇÃO DE CONTAS**



**2º QUADRIMESTRE DE 2018**  
**Controladoria Geral do Município**

1



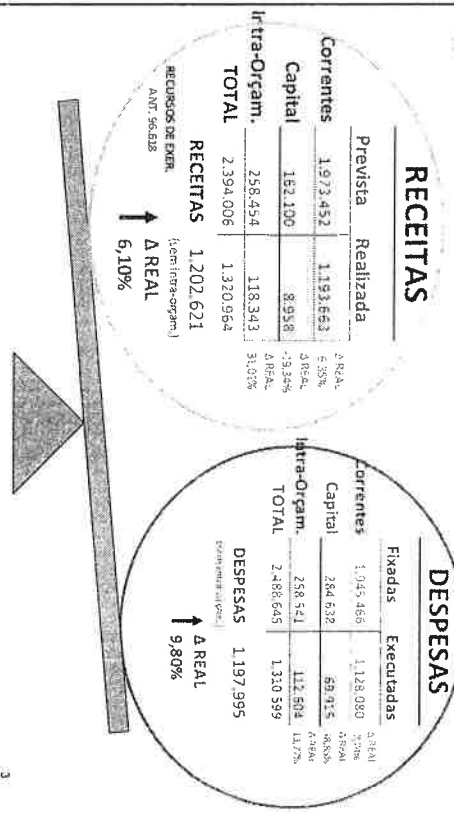
**INFORMAÇÕES INICIAIS**

- 1- IPCA – 09/2017 a 08/2018 4,19% (Correção da Receita)
  - 2- INPC – 09/2017 a 08/2018 3,64% (Correção da Despesa)
  - 3- Os Valores estão expressos em R\$ 1.000,00 (milhares)
  - 4- Os dados analíticos estarão disponíveis no Jornal Oficial do Município edição de XX de Setembro de 2018
- <https://www.valor.com.br/valor-datalabel/5500/infacao>

2



**EXECUÇÃO ORÇAMENTÁRIA**  
**(Há precatórios não empenhados)**



3



**RECEITAS (A) CORRENTES (1)**

	Previsão		Realizada		2017 Δ Real
	2018	%	2017	%	
Tributárias	814.201	449,012	381.151	46,32%	55,07%
Contribuições	101.565	76,135	44.111	43,45%	65,70%
Patrimonial	92.686	27,822	49.067	52,94%	-45,58%
Serviços	55.514	31,889	31.478	56,70%	-2,77%
Transferidas	867.443	581,297	543.596	62,68%	2,64%
Outras Receitas	42.043	27,488	27.847	66,23%	5,26%
<b>TOTAL (1)</b>	<b>1.973.452</b>	<b>1.193.663</b>	<b>604.996</b>	<b>50,72%</b>	<b>6,35%</b>

Obs.: As receitas tributárias de 2017 foram ajustadas devido à metodologia do Balanço Orçamentário não incorporar ao PIB as parcelas de juros.

4

RECEITAS DE CAPITAL (2)				
	Prevista	Realizada		2017 Δ Real
		2018 %	2017	
Financiamentos	100,70	1,14%	4,720	-76,68%
Alienações	1,148	0,00%	34	100,00%
Transferidas	60,182	7,81%	5,905	26,95%
Outras Receitas				
<b>TOTAL (2)</b>	162,100	8,95%	10,659	-19,34%
<b>INTRA-ORÇAMEN (3)</b>	258,454	118,34%	86,701	31,01%
<b>TOTAL (A) =(1+2+3)</b>	2.394,006	1.320,964	1.174,610	7,94%

RECEITAS PRÓPRIAS				
	Prevista	Realizada		2017 Δ Real
		2018 %	2017	
IP TU	414,661	191,324	148,536	24,01%
IR Retido	76,957	49,426	43,150	9,94%
ITBI	52,353	35,367	34,376	-1,25%
ISS	213,868	132,705	124,912	1,97%
TAXAS	55,346	39,277	30,176	24,93%
CONTR. MELHORIA	1,010	313	1	29941,27%
OUTROS	6	0,00%		0,00%
<b>TOTAL</b>	814,201	449,012	381,151	13,07%

RECEITAS TRANSFERIDAS				
	Prevista	Realizada		2017 Δ Real
		2018 %	2017	
FPMI	69,661	52,922	46,412	9,44%
SUS	300,611	209,899	180,810	11,42%
FNAS	5,496	460	899	-50,89%
ICMS	195,882	130,991	134,035	6,20%
IPVA	122,142	94,165	91,253	0,96%
CONVÊNIO	1,716	38	342	0,00%
FUNDEB	164,418	109,106	107,166	-2,28%
OUTRAS. TRANSF.	82,876	39,389	37,609	0,52%
FUNDEB (-)	77,618	55,673	54,930	-2,72%
<b>LÍQUIDO</b>	865,184	581,297	543,596	2,64%

DESPESAS (B)				
	Fixada	Executada		2017 Δ Real
		2018 %	2017	
<b>CORRENTES (1)</b>	1,945,466	1.128,080	1.010,267	7,74%
Pessoal e Encargos	1,088,104	595,459	515,470	11,46%
Juros e Encargos	19,527	5,646	6,707	-18,78%
Outras Despesas	837,835	526,975	488,090	4,17%
<b>CAPITAL (2)</b>	284,638	69,916	42,469	58,85%
Investimentos	241,847	41,110	19,204	106,55%
Inversões Financ.	13,358	9,677	9,172	1,80%
Amortizações	29,433	19,129	14,093	30,97%
<b>CONTINGÊNCIA (3)</b>	1,525	-	-	-
Intra-orçam. (4)	258,542	112,604	95,499	13,77%
<b>TOTAL (B) =(1+2+3+4)</b>	2.490,171	1.310,600	1.148,235	10,13%

RESULTADO CONSOLIDADO		
	Até 30/08/2018	2018
RECEITAS (A) (Exceto Intra)	1.202.621	
DESPESAS (B) (Exceto Intra)	1.197.996	
RECURSOS DE EXERCÍCIOS ANTERIORES (C)	27.266	
PRECATÓRIOS NÃO EMPENHADOS	18.393	
<b>RESULTADO</b>		<b>13.498</b>

9

	SALDO DE FONTES		
	Comparativo		Δ Real
	2018	2017	
0- Recursos Livres	56.478	39.869	35,96%
6- Recursos Livres	12.724	1.898	543,43%
88- Processamento de Créditos	15	52	-72,31%
103- 5% sobre o FUNDEB	1.132	931	16,70%
104- Demais Impostos (Educação)	7.472	15.141	-515,60%
303- Saúde Receitas Vinculadas	920	987	-20,26%
Precatórios não empenhados	18.393	16.206	8,93%
<b>SOMA</b>	<b>78.641</b>	<b>58.878</b>	<b>28,19%</b>
<b>SALDO GERENCIAL</b>	<b>78.641</b>	<b>58.878</b>	<b>28,19%</b>


RESULTADO PREVIDENCIÁRIO				
	Previsão	Realizada		
	2018 %	2017	Δ Real	
Receitas	329.107	156.571	139.370	7,82%
Aportes	71.001			
Total das Receitas	258.106	156.571	139.370	7,82%
Despesas	371.947	183.330	147.466	19,95%
Resultado Previdenciário	113.841	26.759	8.096	218,91%
<b>Bens e Direitos do RPPS</b>	<b>2018 %</b>	<b>2017</b>	<b>Δ Real</b>	
Caixa	1	2.234	99,96%	
Investimentos	178.333	192.674	-11,17%	
Demais Haveres Financeiros				
<b>SOMA</b>	<b>178.334</b>	<b>194.908</b>	<b>-11,72%</b>	

ÍNDICES CONSTITUCIONAIS - SAÚDE	
Exigência Constitucional - 15%	409.422
Receitas de Impostos (1)	278.364
Transferências Constitucionais (2)	<b>687.786</b>
<b>Base de Cálculo (3) = (1+2)</b>	172.980
Despesas computadas (4)	<b>25,15%</b>
Índice Apurado (5) = (4/3)%	
Receitas do SUS (6)	240.328
Despesas não computadas (7)	209.858
<b>Total de Receitas (3+6)</b>	<b>928.114</b>
<b>Total de Despesas (4+7)</b>	<b>382.838</b>

12

### ÍNDICES CONSTITUCIONAIS - EDUCAÇÃO

Exigência Constitucional - 25%	
Receitas de Impostos (1)	409.422
Transferências Legais e Constitucionais (2)	281.510
<b>Base de Cálculo (3) = (1+2)</b>	<b>690.932</b>
Despesas computadas (4)	175.312
Índice Apurado (5) = (4/3)%	<b>25,37%</b>
Recettas Adicionais (6)	17.821
Despesas não computadas (7)	56.721
<b>Total de Receitas (3+6)</b>	<b>708.753</b>
<b>Total de Despesas (4+7)</b>	<b>232.033</b>

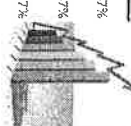


### METAS E LIMITES

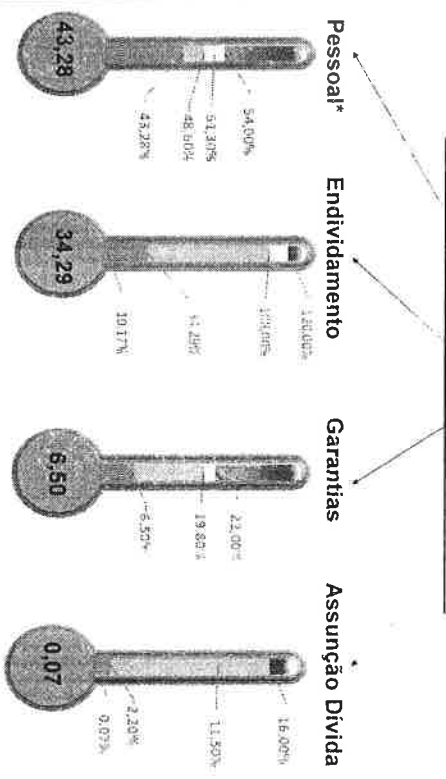
Previsão LDO	Realizado
2018	-
Resultado Primário	-123.484
Resultado Nominal	42.736

### RECEITA CORRENTE LÍQUIDA (RCL) 2018 2017 Δ Real

Receitas Correntes	1.810.563	1.692.555	2,57%
Deduções	158.273	169.678	-10,47%
Contribuições Prev. Servidores	74.010	85.041	-15,47%
Compensações Financeiras	8.814	9.819	-13,85%
<b>FUNDEB</b>	<b>75.449</b>	<b>74.818</b>	<b>-3,21%</b>
<b>RCL (09/2017 a 08/2018)</b>	<b>1.652.290</b>	<b>1.522.917</b>	<b>4,13%</b>



### RCL - 1.652.290



### RCL - 1.652.290 (-) Emendas Parlamentares - 9.183 RCL AJUSTADA - 1.643.106

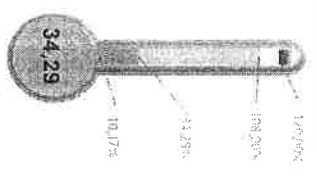
Máximo	54,00%	887.277
Prudencial	51,30%	842.914
Alerta	48,60%	798.550
Atual	43,28%	711.077

Despesa Bruta	1.093.665
Deduções	342.367
Gasto Total	711.077

\* A RCL é ajustada (exclui-se as receitas de emendas parlamentares).

RCL - 1.652.290

Endividamento

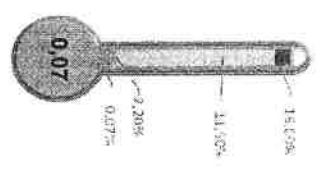


Máximo	100.00%	1.982.738
Alerta	108.00%	1.784.473
Divida		596.577
Consolidada	34.29%	

Deduções	-	398.464
Divida Líquida	10.17%	168.112

RCL - 1.652.290

Assunção de Dívida

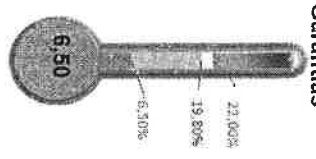


Máximo	18.00%	264.366
Emprestimos		
Contratados	0.07%	1347

Limite -	
Pagamentos	11.50%
Papel-moedas	2.20%
Efetivados	36.350

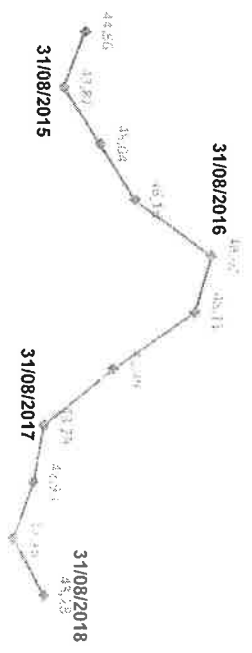
RCL - 1.652.290

Garantias




Máximo	22.00%	363.504
Alerta	19.80%	327.153
Garantias	6.50%	107.329

PESSOAL E ENCARGOS SOCIAIS





EVOLUÇÃO DA DÍVIDA CONSOLIDADA



21

DÍVIDA ATIVA TRIBUTÁRIA EM 30/04/2018

ESTOQUE DE DÍVIDA ATIVA	2.018	2.017
RECEBIMENTOS	15.529	21.617
IP/TU	11.312	16.196
IS	1.781	1.940
ITBI	48	179
CONTRIBUIÇÃO DE MELHORIA	108	211
TAXAS E OUTROS TRIBUTOS	2.382	3.081
MULTAS e JUROS	7.228	11.687
IP/TU	4.646	7.985
IS	1.337	1.542
ITBI	14	133
CONTRIBUIÇÃO DE MELHORIA	203	368
TAXAS E OUTROS TRIBUTOS	1.026	1.658
<b>RECEBIMENTO TOTAL</b>	<b>22.757</b>	<b>33.304</b>
ÍNDICE DE EFETIVIDADE	2,23%	3,58%

23

DIVIDAS ANALÍTICAS

DESCRIÇÃO	31/12/2017	31/09/2018	Atualização	Vencimento
PASEP - Lei 12.810/2013	19.359.631,89	19.176.778,73	SELIC	abr-33
INSS - Lei 12.810/2013	20.498.313,70	19.958.058,50	SELIC	abr-33
CAAP-SMIL - Lei 9.365/2004	209.067.182,50	205.926.584,37	IRL+IPC - FIPE	jun-39
Precatórios posteriores a 5.5.2000	139.690.923,52	143.291.118,66	IPCA-E	jan-00
COHAB 2008	34.346.878,80	32.464.128,74	3,12% - TR	dez-26
Emprestimos Habitacionais COHAB	13.097.677,26	12.370.337,58		dez-26
BA-DEP	26.075.516,58	26.075.516,58	Suspensão	jun-20
66/2014 - Pagamento de Vias Urbanas	2.419.862,09	1.847.273,17	6% (TLP)	16-36
66/2014 - Pagamento de Vias Urbanas	416.691,26	5.857.253,12	3,70% + TR	16-36
67/2014 - Pagamento de máquinas e Equipamentos	3.168.090,45	1.796.346,06	6% (TLP)	mar-19
1/2015 - Pagamento de Vias Urbanas e Recabe	11.524.571,22	10.300.180,83	5% (TLP)	jun-22
125/2015 - Operação - Aquisição de Terrenos AEROPORTO	18.031.847,28	13.571.702,83	16% (TLP)	jun-20
139/2015 - BNDES PMAAT	12.081.285,12	12.680.342,83	1,9% + TLP	set-22
4/2016 - ARCO LESITE	800.755,21	4.162.290,96	6% + TR	abr-38
3/2016 - Compra de terreno da COHAB-LD	22.376.850,97	18.634.986,98	IPCA	fev-24
5/2016 - BHLS	3.481.106,72	3.591.147,27	6% + TR	jan-38
87/2016 - Aquisição de terrenos - OPERAÇÕES DE CREDITOS	9.041.315,64	7.537.574,50	6,5% I.A.	jan-21
Perdas em Investimento CMRTU	30.858.677,37	19.896.489,46		
Outras Dívidas - Obrigações trabalhistas	6.838.201,15	7.228.544,87		
DÍVIDA CONSOLIDADA (Fins de Limite)	572.671.133,33	566.576.625,76		
(*) - Precatórios ant. 5.5.2000	37.413.817,89	37.665.071,60		
(**) - Precatórios posteriores a 5.5.2000 (não incluídos na DC)	-	2.341.402,45		
<b>DÍVIDA TOTAL</b>	<b>610.084.951,22</b>	<b>606.573.099,81</b>		

22

E-mail:

[controladoria@londrina.pr.gov.br](mailto:controladoria@londrina.pr.gov.br)

[contabilidade@londrina.pr.gov.br](mailto:contabilidade@londrina.pr.gov.br)

Site:

[www.londrina.pr.gov.br](http://www.londrina.pr.gov.br)

24



**RELATÓRIO DE GESTÃO DOS DIREITOS DA CRIANÇA E DO ADOLESCENTE**

*Quantitativo e qualitativo*

**2º QUADRIMESTRE DE 2018**

Reunido do CMDCA – 20/09/2018



**ÍNDICE DE APLICAÇÃO**

ÓRGÃOS	PREVISÃO	EXECUÇÃO	%
05 Governo	2.100.833	221.471	11%
21 Obras	38.192	-	0%
22 Educação	460.497.216	251.919.629	55%
24 Cultura	8.106.492	3.241.887	40%
25 Assistência Social	44.514.317	22.040.652	50%
26 Mulher	980.443	592.625	60%
42 FMS	179.686.937	118.321.437	66%
43 CAAPSMIL	2.813.538	1.765.539	63%
49 FEL	2.630.638	1.335.228	51%
SOMA	701.368.606	399.438.470	57%
Receita do Município	1.973.452.256,96		
Aplicação		35,54%	

Reunido do CMDCA – 20/09/2018

**Manutenção das despesas de custeio – Administração / SME**



2.1 - Qual o valor orçado (atualizado)?	2.2 - Qual o valor executado (liquidad)?	2.3 - Qual a iniciativa gerencial do PPA?	2.4 - Informações qualitativas sobre o realizado.
---	--	---	---

R\$31.645.964,00 R\$9.794.014,12

Aquisição de material de consumo, Manutenção dos Contratos Administrativos, Manutenção dos equipamentos existentes, Manutenção da frota existente, Elaboração da Conferência Municipal de Educação.

Aquisição de materiais de consumo, adiantamentos, passagens, diárias, estragários, aluguel da sede.

Reunido do CMDCA – 20/09/2018

**Readequação da estrutura física e de equipamentos - Ensino Fundamental**



3.1 - Qual o valor orçado (atualizado)?	3.2 - Qual o valor executado (liquidad)?	3.3 - Qual a iniciativa gerencial do PPA?	3.4 - Informações qualitativas sobre o realizado.
---	--	---	---

R\$4.872.185,71 R\$205.338,64

Suprimento das unidades escolares com mobiliários, aquisição de eletrodomesticos

Aquisição de equipamentos esportivos, aparelhos e utensilios domesticos, mobiliário em geral, melhoria dos espaços escolares.

Reunido do CMDCA – 20/09/2018

**Manutenção das despesas de custeio - Ensino Fundamental**



<b>4.1 - Qual o valor orçado (atualizado)?</b>	<b>4.2 - Qual o valor executado (liquidação)?</b>	<b>4.3 - Qual a iniciativa gerencial do PPA?</b>	<b>4.4 - Informações qualitativas sobre o realizado.</b>
--	---	--	--

RS161.626.543,91    RS94.299.832,51

Aquisição de material de consumo, Pagamento de tutoria quando de formação pelo AVA, Manutenção dos Contratos Administrativos, de equipamentos existentes, da Merenda Escolar, da mão de obra, do Transporte Rural Terceirizado, da subvenção social; Aquisição de gêneros; Pagamento dos servidores; Contratação de Professor de Educação Básica.

**PLANO DECENAL: Eixo 4 - Ação 7 - Meta - Atendimento de 100% das crianças do ensino fundamental das séries iniciais.**

Reuniao do CMDCA - 20/09/2018

**Manutenção das despesas de custeio - Educação Infantil**



<b>8.1 - Qual o valor orçado (atualizado)?</b>	<b>8.2 - Qual o valor executado (liquidação)?</b>	<b>8.3 - Qual a iniciativa gerencial do PPA?</b>	<b>8.4 - Informações qualitativas sobre o realizado.</b>
--	---	--	--

RS177.582.761,56    RS32.840.175,74

Manutenção: do Transporte Rural Terceirizado, da subvenção social, dos contratos administrativos, da Merenda Escolar, Contratação de Professor de Educação Básica, Despesas com pessoal decorrente de contratações, Aquisição de material de consumo, Pagamento dos servidores, Aquisição de gêneros.

Uniformes escolares, manutenção das cozinhas e espaços escolares.

Reuniao do CMDCA - 20/09/2018

**Manutenção das despesas de custeio - Educação Especial**



<b>10.1 - Qual o valor orçado (atualizado)?</b>	<b>10.2 - Qual o valor executado (liquidação)?</b>	<b>10.3 - Qual a iniciativa gerencial do PPA?</b>	<b>10.4 - Informações qualitativas sobre o realizado.</b>
---	--	---	---

RS3.848.000,00    RS1.564.111,12

Manutenção da Merenda Escolar - Aquisição de gêneros, Atendimento da demanda existente da Educação Especial, Pagamento dos servidores

**PLANO DECENAL: Ação 7- Eixo 4 - Ampliação da oferta de serviço de apoio para atendimento educacional de qualidade aos alunos da Educação Especial.**

Reuniao do CMDCA - 20/09/2018

**Manutenção das despesas de custeio - Gestão da Política de Assistência Social**



<b>2.1 - Qual o valor orçado (atualizado)?</b>	<b>2.2 - Qual o valor executado (liquidação)?</b>	<b>2.3 - Qual a iniciativa gerencial do PPA?</b>	<b>2.4 - Informações qualitativas sobre o realizado.</b>
--	---	--	--

RS13.209.900,00    RS8.132.244,66

Manutenção das atividades administrativas, de coordenação geral da Política e de Gestão do SUAS

Capacitação de servidores; Pagamento de pessoal; Aquisição de materiais de limpeza, copa e de expediente; Pagamento de demais itens de custeio: energia elétrica, água, impressões, serviço de limpeza.

Reuniao do CMDCA - 20/09/2018

## Manutenção das despesas de custeio do Conselho Tutelar e CMDCA



4.1 - Qual o valor orçado (atualizado)?	4.2 - Qual o valor executado (liquidadado)?	4.3 - Qual a iniciativa gerencial do PPA?	4.4 - Informações qualitativas sobre o realizado.
R\$2.435.000,00	R\$1.150.696,02	Manutenção de pessoal – atividades dos Conselhos Tutelares;	<ul style="list-style-type: none"> <li>- Diárias para capacitação de Conselheiros Tutelares;</li> <li>- Aquisição de materiais de limpeza, expediente, copa, gêneros alimentícios, vale transporte;</li> <li>- Manutenção dos veículos para Conselheiros Tutelares;</li> <li>- Locação de imóvel para Conselho Tutelar.</li> </ul>

Reunião do CMDCA – 20/09/2018

## Viabilização e ampliação de estrutura física e de equipamentos PSB



8.1 - Qual o valor orçado (atualizado)?	8.2 - Qual o valor executado (liquidadado)?	8.3 - Qual a iniciativa gerencial do PPA?	8.4 - Informações qualitativas sobre o realizado.
R\$1.246.447,45	R\$R\$224.267,95	Aquisição de equipamentos e materiais permanentes - PSB	<ul style="list-style-type: none"> <li>- Aquisição de:               <ul style="list-style-type: none"> <li>- Bedreadores, ventiladores, telefones, projetor, fogão, micro-ondas, computadores.</li> </ul> </li> </ul>

Reunião do CMDCA – 20/09/2018

## Manutenção das despesas de custeio - PSB



11.1 - Qual o valor orçado (atualizado)?	11.2 - Qual o valor executado (liquidadado)?	11.3 - Qual a iniciativa gerencial do PPA?	11.4 - Informações qualitativas sobre o realizado.
R\$10.464.201,85	R\$5.542.619,28	Manutenção dos serviços, programas e projetos do PSB.	<ul style="list-style-type: none"> <li>- Pagamento de subvenção social para atendimento mensal de 3.030 crianças e adolescentes nos Serviços de Convivência e Fortalecimento de Vínculos; e 1.000 adolescentes em Programas de Aprendizagem e Qualificação Profissional para Adolescentes</li> <li>- Retorno/ampliação de adequação de unidades PSB</li> <li>- Pagamentos de estagiários; aquisição de materiais de limpeza, de escritório, de manutenção e para oficinas;</li> <li>- Pagamento de diárias para Capacitação; manutenção da frota. Nova sede CRAS Rural.</li> </ul>

Reunião do CMDCA – 20/09/2018

## Manutenção da Despesa de custeio - PSE



14.1 - Qual o valor orçado (atualizado)?	14.2 - Qual o valor executado (liquidadado)?	14.3 - Qual a iniciativa gerencial do PPA?	14.4 - Informações qualitativas sobre o realizado.
R\$10.219.151,86	R\$4.785.361,88	Garantia de acesso ao atendimento;	<ul style="list-style-type: none"> <li>- Aquisição de materiais de limpeza, copa e cozinha; oficinas: esportivo; kit-lanche; vale-transporte para CREAS e serviços;</li> <li>- Centro Pop;</li> <li>- Capacitação de servidores; projetos de subvenção social para atendimento a 116 crianças e adolescentes em Acolhimento Institucional.</li> </ul>

Reunião do CMDCA – 20/09/2018

### PLANO DECAENAL:

**Eixo: Ampliar e aprimorar a Proteção Social ofertada pela Política de Assistência Social.**  
**Ação: Fortalecer o serviço de acolhimento familiar como alternativa ao acolhimento institucional.**

## Manutenção e ampliação dos Benefícios da Política de Assistência Social



IG.1 - Qual o valor orçado (atualizado)?	IG.2 - Qual o valor executado (liquidadado)?	IG.3 - Qual a iniciativa gerencial do PPA?	IG.4 - Informações qualitativas sobre o realizado.
R\$3.764.291,47	R\$2.147.424,07	Ampliação do valor dos Benefícios Eventuais; Manutenção dos benefícios;	<ul style="list-style-type: none"> <li>Media de 2.719 PMTR e PSE concedidos ao mês (jan/jul);</li> <li>Media de 45 PMTR s PSE concedidos ao mês (jan/jul);</li> <li>Auxílio Natalidade: R\$146.475,00 concedidos de jan a julho;</li> <li>Media de 1.339 Benefícios Eventuais Emergenciais concedidos ao mês (jan/ago)</li> <li>Guarda Substitida: média de R\$8.052,00 concedidos ao mês (jan/ago)</li> <li>Família Acolhedora: média de R\$3.100,50 concedidos ao mês (jan/ago)</li> </ul>

Reuniao do CMDCA - 20/09/2018

## Manutenção das despesas de custeio - Secretaria de Políticas para as Mulheres.



5.1 - Qual o valor orçado (atualizado)?	5.2 - Qual o valor executado (liquidadado)?	5.3 - Qual a iniciativa gerencial do PPA?	5.4 - Informações qualitativas sobre o realizado.
R\$ 974.168,80	R\$563.400,81	Manutenção das atividades da SIMPV, Manutenção das atividades de combate à violência doméstica e familiar, sob e promoção da autonomia das mulheres	Manutenção dos serviços especializados, como: Casa Abrigo Canto de Dália, unidade de acolhimento institucional para mulheres, juntamente com seus filhos e filhas, em situação de violência doméstica e familiar, sob grave ameaça e risco de morte.

De janeiro a agosto de 2018 foram acolhidas 51 crianças e adolescentes.

**PLANO DECENTAL: AÇÃO** - Estabelecer parceria com a Secretaria Municipal de Saúde para atender as demandas de atenção à saúde das crianças e adolescentes que acompanham suas mães em situação de Abrigamento, nos serviços de acolhimento para mulheres em situação de violência doméstica (Casa Abrigo Canto de Dália).

Reuniao do CMDCA - 20/09/2018

## Manutenção das ações de enfrentamento e prevenção da violência.



5.1 - Qual o valor orçado (atualizado)?	5.2 - Qual o valor executado (liquidadado)?	5.3 - Qual a iniciativa gerencial do PPA?	5.4 - Informações qualitativas sobre o realizado.
R\$ 2.728,00	R\$1.277,81	Realização da campanha "Quem Ama Abreça", Realização da Semana Maria da Penha	<p>Manutenção dos serviços especializados de atendimento às mulheres e na realização de atividades de prevenção à violência.</p> <p>Foram realizadas 9 atividades, contemplando 300 pessoas, sendo: alunos, pais, mães e profissionais dos seguintes serviços: Guarda Wirm, escolas estaduais e municipais, CRAS.</p>

Reuniao do CMDCA - 20/09/2018

## Recuperação, reforma com adequação e/ou ampliação de unidades de serviços próprios de saúde.



3.1 - Qual o valor orçado (atualizado)?	3.2 - Qual o valor executado (liquidadado)?	3.3 - Qual a iniciativa gerencial do PPA?	3.4 - Informações qualitativas sobre o realizado.
R\$ 2.537.444,82	R\$81.859,55	Recuperação, reforma e/ou ampliação de UBS's;	<ul style="list-style-type: none"> <li>Recuperação das UBS's: Panissa/Maracanã Jardim do Sol Vila Casoli Carnasciali Jardim Alvorada</li> <li>Reforma e Ampliação da Rede assistencial da rede Municipal de Saúde Maternidade Municipal</li> </ul>

**PLANO DECENTAL - AÇÃO:** Investimento na melhoria das estruturas físicas da maternidade municipal e UBS para melhor acolhimento/atendimento à gestantes e crianças

Reuniao do CMDCA - 20/09/2018

**Readequação da estrutura de equipamentos e material permanente - FMSL**



<b>4.1 - Qual o valor orçado (atualizado)?</b>	<b>4.2 - Qual o valor executado (liquidação)?</b>	<b>4.3 - Qual a iniciativa gerencial do PPA?</b>	<b>4.4 - Informações qualitativas sobre o realizado.</b>
R\$ 619.825,88	R\$154.867,28	Aquisição de equipamentos médico hospitalares, Aquisição de outros equipamentos e materiais permanentes, Aquisição de veículos de tração mecânica	Aquisição de equipamentos: • comunicação • processamento de dados • equipamentos e utensílios médicos • veículos diversos

Reuniao do CMDCA - 20/09/2018

**Manutenção das atividades da Atenção Básica de Saúde**



<b>5.1 - Qual o valor orçado (atualizado)?</b>	<b>5.2 - Qual o valor executado (liquidação)?</b>	<b>5.3 - Qual a iniciativa gerencial do PPA?</b>	<b>5.4 - Informações qualitativas sobre o realizado.</b>
R\$40.564.016,26	R\$23.868.976,32	Manutenção de pagamento de pessoal, Manutenção das despesas de custeio	Manutenção da rede de Atenção Básica, com profissionais e insunros

Reuniao do CMDCA - 20/09/2018

**Manutenção das atividades da Média e Alta Complexidade**



<b>8.1 - Qual o valor orçado (atualizado)?</b>	<b>8.2 - Qual o valor executado (liquidação)?</b>	<b>8.3 - Qual a iniciativa gerencial do PPA?</b>	<b>8.4 - Informações qualitativas sobre o realizado.</b>
R\$114.042.403,20	R\$68.562.836,87	Manutenção das despesas de custeio, Manutenção de pagamento de pessoal	Manutenção do Pronto Atendimento Infantil, CENTROLAB, CAPS Infantil, Maternidade Municipal, UPas e Pronto Atendimento Geral

**PLANO DECENAL: Promover ações que visem garantir a atenção à saúde para puérperas e recém nascidos.**

Reuniao do CMDCA - 20/09/2018

**Manutenção das atividades da Vigilância Sanitária**



<b>10.1 - Qual o valor orçado (atualizado)?</b>	<b>10.2 - Qual o valor executado (liquidação)?</b>	<b>10.3 - Qual a iniciativa gerencial do PPA?</b>	<b>10.4 - Informações qualitativas sobre o realizado.</b>
R\$2.973.929,20	R\$957.837,83	Manutenção de pagamento de pessoal, Manutenção das despesas de custeio	Manutenção das ações de proteção, fiscalização de produtos e serviços de interesse à preservação da saúde das pessoas

**PLANO DECENAL: Vistoria em banco de leite humano, vistoria dos serviços de água nas escolas, CMEIS e CEIS**

Reuniao do CMDCA - 20/09/2018

## Manutenção das atividades da Vigilância Ambiental e Epidemiológica



11.1 - Qual o valor orçado (atualizado)?	11.2 - Qual o valor executado (liquidado)?	11.3 - Qual a iniciativa gerencial do PPA?	11.4 - Informações qualitativas sobre o realizado.
R\$3.853.300,00	R\$2.316.535,25	Manutenção de pagamento de pessoal, Manutenção das despesas de custeio	Manutenção da fiscalização ambiental, controle de doenças e agravos e imunização

PLANO DECENAL: Capacitação dos profissionais que atuam nas equipes dos serviços de saúde.

Reunio do CMDCA - 20/09/2018



## RELATÓRIO DE GESTÃO DOS DIREITOS DA CRIANÇA E DO ADOLESCENTE

### E-mail:

- [planejamento.smas@londrina.br.gov.br](mailto:planejamento.smas@londrina.br.gov.br)
  - [controladoria@londrina.pr.gov.br](mailto:controladoria@londrina.pr.gov.br)
  - [contabilidade@londrina.pr.gov.br](mailto:contabilidade@londrina.pr.gov.br)
- Site:  
[www.londrina.pr.gov.br](http://www.londrina.pr.gov.br)

Reunio do CMDCA - 20/09/2018